

EndNote® dla użytkowników Web of Science

Dr Klementyna Karlińska-Batres




ENDNOTE BASICS

PODSTAWY

Internetowy organizator pozycji bibliograficznych

- Bezpłatny dostęp online na myendnoteweb.com
- Dostęp również przez:
 - subskrypcję instytucji do Web of Science
 - Zakup EndNote Desktop

ZALETY ENDNOTE ONLINE & WEB OF SCIENCE

Dostęp	Logo	Pamięć pozycji	Pamięć załączonych plików	Cite While You Write
EndNote X8, X9 or X20		Bez ograniczeń	Bez ograniczeń	6000+ stylów bibliograficzne & wszystkie funkcje
Web of Science		50,000	2 GB	6000+ stylów bibliograficzne & wszystkie funkcje
Free online		50,000	2 GB	21 popularne style bibliograficzne & ograniczone funkcje

ENDNOTE ONLINE I

- Konfiguracja konta EndNote Basic
- Budowanie biblioteki rekordów bibliograficznych
 - Eksport z Web of Science
 - Przeszukiwanie katalogów bibliotecznych online
 - Import z internetowych baz danych i innych programów
 - Chwytnie referencji ze stron internetowych
 - Eksport ze schowka EndNote Click
 - Tworzenie ręczne rekordów
- Dodawanie rekordów do różnych grup

ENDNOTE ONLINE II

Internetowy organizator pozycji bibliograficznych

- Udostępnianie group innym użytkownikom
- Cytowanie pozycji w programie Word:
 - umieszczanie cytowań
 - łatwe tworzenie i formatowanie bibliografii
- Manuscript Matcher

KONFIGURACJA KONTA ENDNOTE BASIC ONLINE

- Użytkownicy Web of Science:
 - Załóż konto na portalu Web of Science (www.webofknowledge.com)
 - Po rejestracji wybierz z menu portalu “My EndNote Web”

- Użytkownicy EndNote desktop (wersja na pulpit):
 - W programie EndNote desktop, przejdź do Edit > Preferences > EndNote online

- Dostęp do konta internetowego EndNote z dowolnego miejsca wchodząc na :
www.myendnoteweb.com

* Zainstaluj wtyczkę dla programu Word.

WAŻNE INFORMACJE DLA KONTA ENDNOTE BASIC

- Konta EndNote Basic utworzone za pośrednictwem subskrypcji instytucjonalnych do Web of Science mają dostęp zdalne "Roaming " na jeden rok.
- Jeśli masz EndNote X8, X9 lub X20 lub istniejące wcześniej konto EndNote Basic, należy „połączyć” je do EndNote X8/X9/X20, aby uzyskać zwiększoną pamięć dla plików i załączników, a także nieograniczoną ilość rekordów.

DODAWANIE POZYCJI DO ENDNOTE BASIC

- Bezpośredni eksport
- Online Search
- Oznaczony plik eksportu / importu
- Przycisk do przechwytywania „Capture reference”
Dostępny w zakładce DOWNLOADS
- Synchronizacja z EndNote Desktop
- Eksport ze schowka EndNote Click
- Ręczne wprowadzanie

PRZECHWYTYWANIE DZIAŁA DOBRZE Z ...

ACS Publications
arXiv.org
BioMed Central
BMJ Clinical Evidence
British Library (Lib Cat Aleph)
British Medical Journal
CiteULike
CrossRef
CSA Illumina
ERIC
Google Scholar
HighWire
IngentaConnect
JAMA & Archives
J-Stage
JSTOR
Karger Publications
Lexis/Nexis

Library Catalog (Aleph)
Library Catalog (DRA)
Library Catalog (Dynix)
Library Catalog (GEAC)
Library Catalog (TLC)
Library Catalog (Voyager)
Library Catalog (VTLS)
Library of Congress (Lib Cat
Voyager)
Nature
Ovid
Oxford Journals
PLoS Biology
PLoS Computational
Biology
PLoS Genetics
PLoS Medicine
PLoS Neglected Trop.
Diseases

PLoS One
PLoS Pathogens
Project Muse
ProQuest
PubMed
Scientific Commons
SciVee
Web of Science
Wiley
WorldCat
YouTube


RĘCZNE WPROWADZANIE POZYCJI

- NIE trzeba wypełniać wszystkich pól
- Należy wprowadzać autorów poprawnie!
- Można dołączać pliki w każdej wersji EndNote online

POPRAWNE WPROWADZANIE AUTORÓW


- **Pojedynczy autor**
Smith, John Allen
Smith, J.A.
Smith, J A
- **Wielu autorów (nie należy wprowadzać "et al.")**
Smith, John Allen; NN, J.; Green, M. T.
- **Złożone nazwiska autorów (nazwisko, imię, tytuł)**
de Gaulle, Charles
Smith, John, Jr.
Smith, James, II
- **Autor anonimowy (należy pozostawić puste miejsce)**
- **Firma lub autorzy instytucjonalni**
(na końcu należy zamieścić przecinek)
Oregon Department of Geology and Mineral Industries,
- **Kompleksowa spółka lub autorzy instytucjonalni**
(w nazwie należy zamieścić dwa przecinki)
American Academy of Pediatrics,, Committee on Genetics

TWORZENIE GRUP


- Dwie opcje tworzenia grup:
 1. Kliknij na zakładkę „Add to Group” nad listą pozycji, wybierz „New Group” i wpisz nazwę grupy.lub
 2. Kliknij zakładkę ORGANIZE w górnym menu i kliknij na „New Group”
- Można tworzyć do 500 grup
- Rekord może być jednocześnie w więcej niż w 1 grupie
- Aby zobaczyć, w której grupie(ach) znajduje się dana pozycja, kliknij ikonę folderu 

UDOSTĘPNIANIE GRUP

- Udostępniaj referencje z uprawnieniami Read only lub Read & Write



- Załączniki NIE są udostępniane
- Możesz cytować referencje z grup udostępnianych Ci przez innych (w zakładce ORGANIZE/OTHERS' GROUPS zaznacz opcję Use for Cite While You Write przy wybranej grupie)



CYTOWANIE ODNIESIĘŃ ZA POMOCAJ ENDNOTE BASIC

W EndNote online:

- Stwórz listę swoich ulubionych stylów bibliograficznych
 - Przejdź do zakładki **Format – Bibliography**
 - Wybierz style w pozycji **Bibliographic style: [Select Favorites](#)**

W programie Word:

- Zainstaluj wtyczkę Cite While You Write
 - Przejdź do zakładki **Format– Cite While You Write™ Plug-In lub Download**

- Zaczynij pisać!

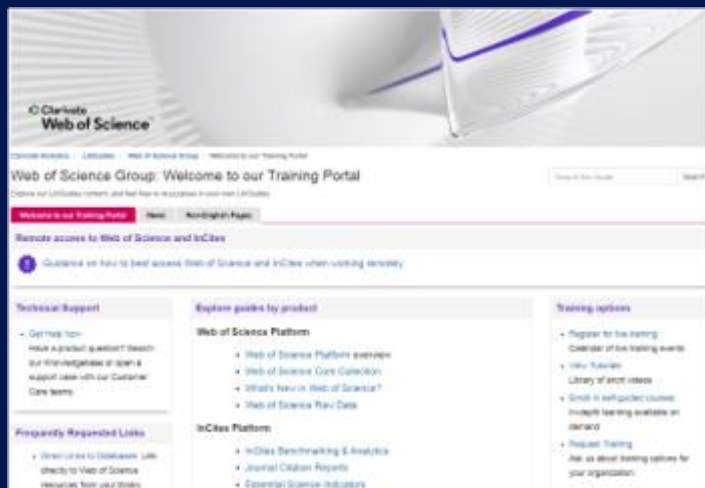
PRZYDATNE FUNKCJE

- Tworzenie niezależnych bibliografii
 - Przydatne do prezentacji programu
- EndNote jest przyjazny dla urządzeń mobilnych
 - Budowanie lub udostępnianie biblioteki z telefonu lub iPad'a
- Synchronizacja z EndNote X7/X8 or X9
 - Aktualizacja biblioteki internetowej lub na pulpicie za pomocą jednego kliknięcia

PRZYDATNE FUNKCJE

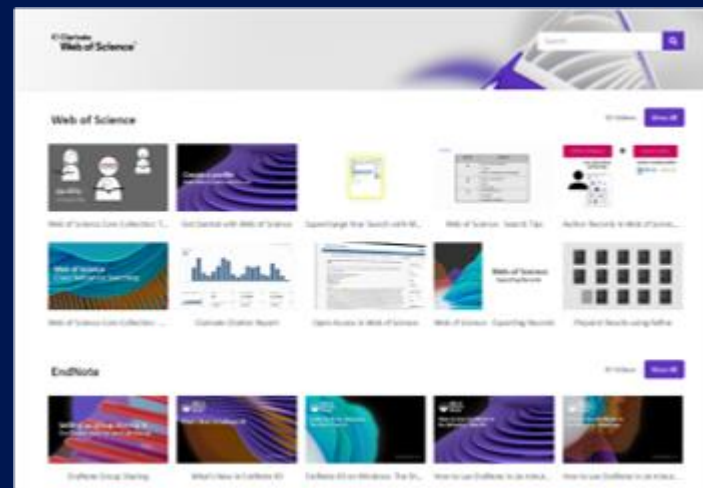
- Skrócona instrukcja użytkowania w formacie pdf:
http://clarivate.libguides.com/ld.php?content_id=34785308
(jęz. angielski)
- Samouczki wideo (w zakładce Recordings of live classes):
http://clarivate.libguides.com/endnote_training/endnote_online
(jęz. angielski)
- Bezpłatna pomoc techniczna.
https://support.clarivate.com/Endnote/s/?language=en_US
- FAQs:
https://support.clarivate.com/Endnote/s/?language=en_US

Training resources



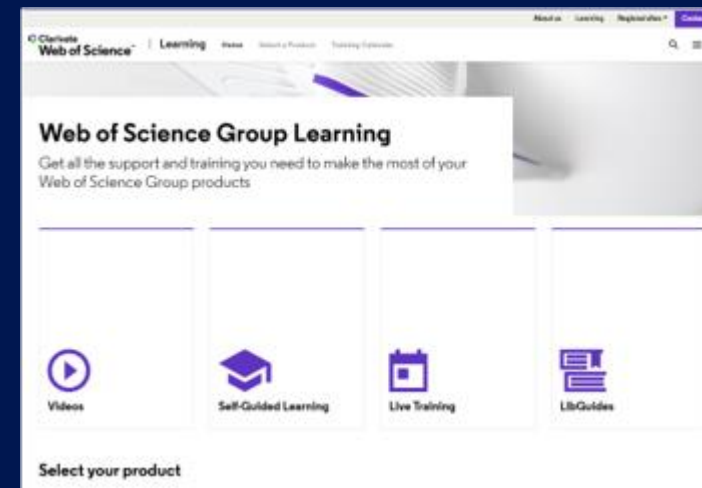
LibGuides

clarivate.libguides.com/home



Web of Science Learning

<https://clarivate.com/webofsciencegroup/support/>

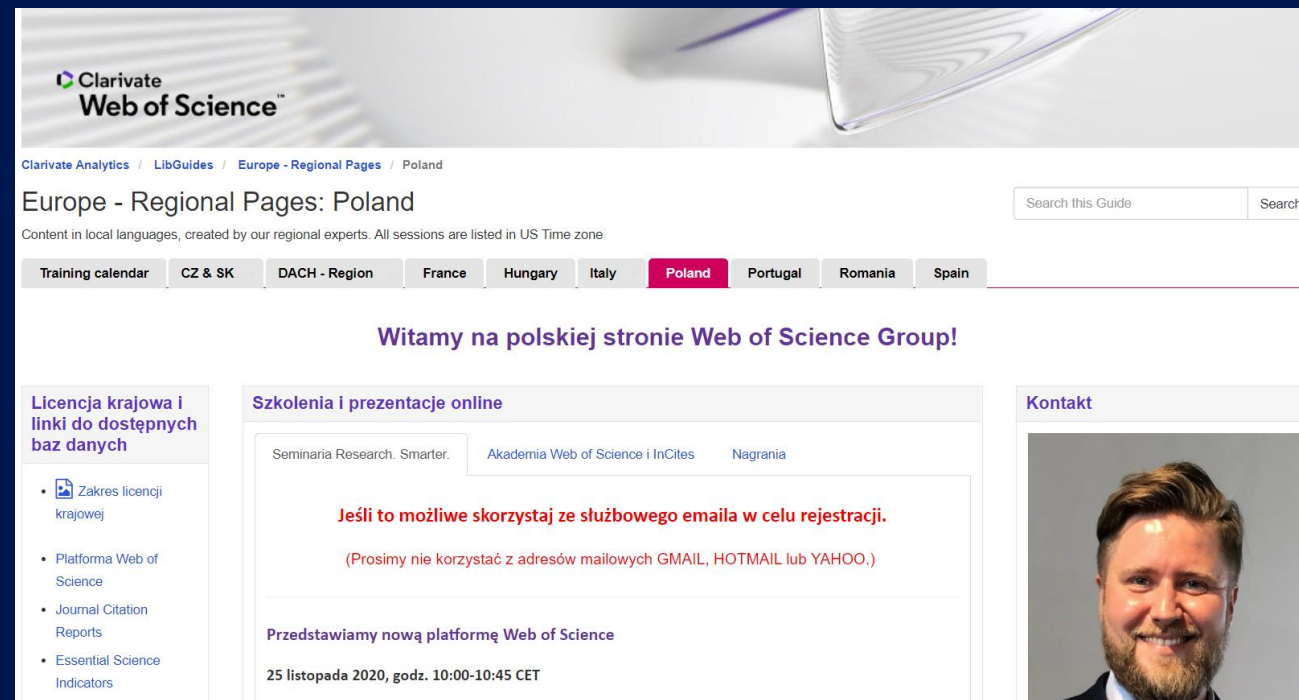
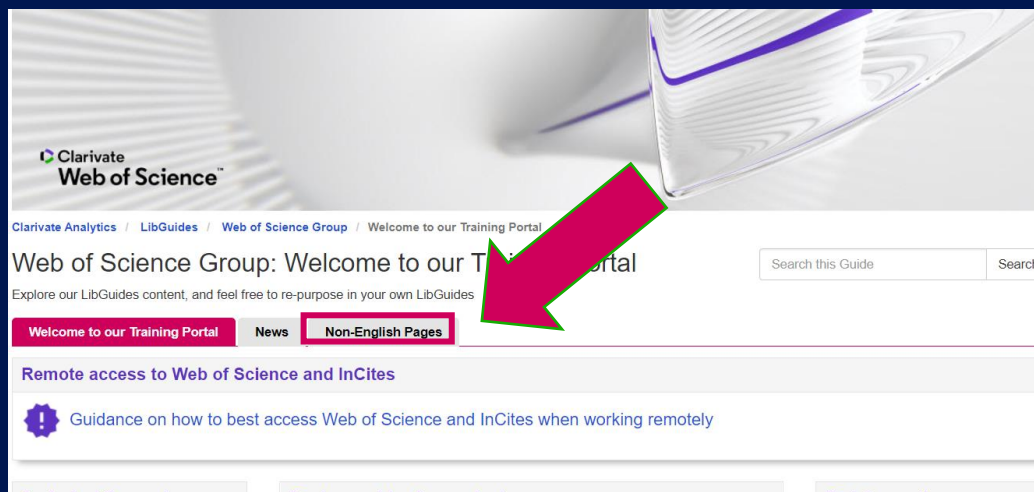


Videos

<https://videos.webofsciencegroup.com/>

Polska strona Libguides

<https://clarivate.libguides.com/europe/poland>



Obsługa klienta- dostępność 24x5

support.clarivate.com/ScientificandAcademicResearch



CZAT NA ŻYWO

Kliknij [tutaj](#), aby skontaktować się ze specjalistami WoS



EMAIL

WoSG.support@clarivate.com



FORMULARZ INTERNETOWY

Kliknij [tutaj](#), aby wysłać do nas formularz internetowy



TELEFON

Wybierz +44 8003288044



BAZA WIEDZY

Kliknij [tutaj](#), aby odwiedzić naszą obszerną bazę wiedzy

Linki do popularnych artykułów o m.in.: [Zdalny dostęp do WoS](#),
[Informacje o indeksie h](#)



TRANSLATOR

Przejdź na stronę <https://www.deepl.com/>



Wirtualna Biblioteka Nauki wbn.icm.edu.pl

- Dostęp do zasobów wiedzy dla ok. 550 instytucji akademickich i naukowych dofinansowany przez Ministerstwo Nauki i Szkolnictwa Wyższego i koordynowany przez ICM UW.
- Licencje krajowe: kolekcje czasopism Elsevier, Springer, Wiley; czasopisma Nature i Science, książki Springer, bazy Web of Science i Scopus; narzędzia InCites i Scival.
- Licencje konsorcyjne: kolekcje czasopism AIP, APS, ACS, CUP, Emerald, IEEE, IOP, LWW, OUP, T&F i inne zasoby.
- Programy publikowania otwartego.

Dziękuję!

Dr Klementyna Karlińska-Batres
Klementyna.Karlinska-Batres@Clarivate.com

+ 49 1736779220

